



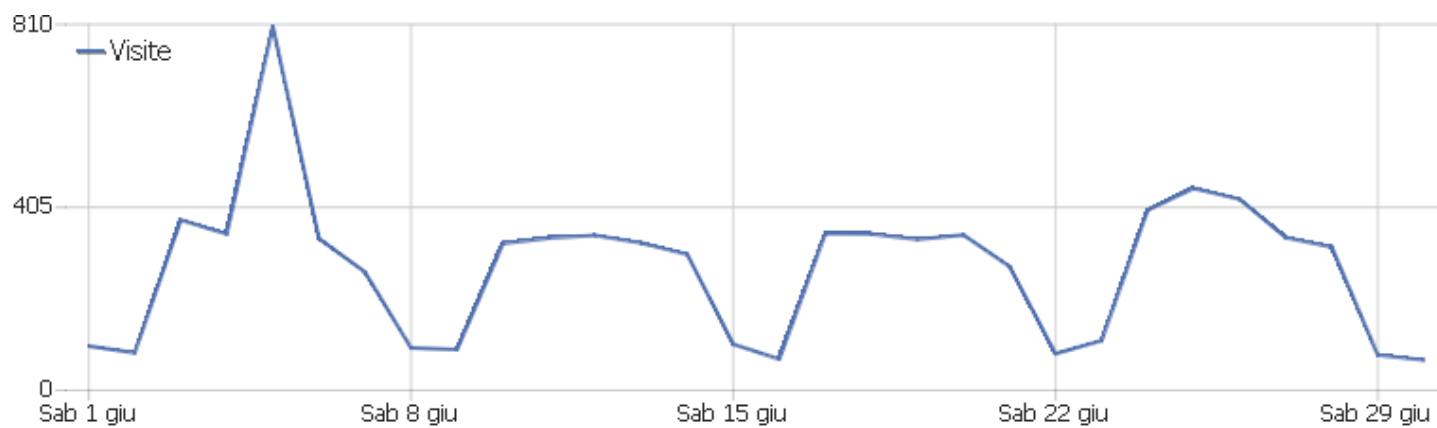
Web Analytics Italia

Sito istituzionale

Arco temporale: Giugno 2024

Mensile























Sommario delle visite


























Nome	Valore
------	--------

Visitatori unici	5.750
Visite	8.200
Azioni nel sito	29.552
Numero massimo di azioni in una visita	140
Azioni per visita	4
Durata media delle visite (in secondi)	00:02:28
% rimbalzi	43%

Regione

Regione	Visite	Azioni nel sito	Azioni per visita	Tempo medio sul sito	% rimbalzi	Ricavo
? Sconosciuto	6.468	23.958	4	00:02:37	40%	0 €
 Lazio, Italia	374	1.156	3	00:02:30	46%	0 €
 Murcia, Spagna	263	270	1	00:00:04	98%	0 €
 Campania, Italia	136	346	3	00:01:22	44%	0 €
 Emilia-Romagna, Italia	117	390	3	00:02:33	38%	0 €
 England, Regno Unito	113	530	5	00:02:51	42%	0 €
 Veneto, Italia	102	287	3	00:01:38	43%	0 €
 Liguria, Italia	95	262	3	00:02:10	19%	0 €
 Ontario, Canada	64	166	3	00:01:54	52%	0 €
 Trentino-Alto Adige, Italia	55	208	4	00:02:44	42%	0 €
 Umbria, Italia	45	127	3	00:03:05	40%	0 €
 Leinster, Irlanda	33	74	2	00:00:11	94%	0 €
 Île-de-France, Francia	28	61	2	00:00:54	57%	0 €
 Texas, Stati Uniti	26	70	3	00:04:43	69%	0 €
 Ankara, Turchia	23	744	32	00:02:11	4%	0 €
 Virginia, Stati Uniti	22	58	3	00:02:41	64%	0 €
 Kermānshāh, Iran	20	105	5	00:02:26	5%	0 €
 Sofia-Grad, Bulgaria	17	79	5	00:02:16	0%	0 €
 Madrid, Spagna	16	52	3	00:00:46	44%	0 €
 Scotland, Regno Unito	16	48	3	00:00:34	13%	0 €
 Illinois, Stati Uniti	14	87	6	00:07:35	43%	0 €
 California, Stati Uniti	13	34	3	00:02:48	54%	0 €
 Calabria, Italia	7	58	8	00:08:27	43%	0 €
Altri	133	382	3	00:01:17	47%	0 €



















Città

Città	Visite	Azioni nel sito	Azioni per visita	Tempo medio sul sito	% rimbalzi	Ricavo
 Milan, Italia	3.596	13.961	4	00:02:44	36%	0 €
 Rho, Italia	380	1.166	3	00:02:09	51%	0 €
 Rome, Lazio, Italia	355	1.116	3	00:02:34	45%	0 €
 La Palma, Murcia, Spagna	262	269	1	00:00:04	98%	0 €
 Turin, Italia	243	1.128	5	00:03:54	28%	0 €
 Sarajevo, Bosnia ed Erzegovina	138	908	7	00:09:19	30%	0 €
 Chelyabinsk, Russia	133	135	1	00:00:03	98%	0 €
 Naples, Campania, Italia	116	301	3	00:01:19	46%	0 €
 Amstelveen, Paesi Bassi	112	115	1	00:00:04	97%	0 €
 Bologna, Emilia-Romagna, Italia	110	373	3	00:02:36	39%	0 €
 Alessandria, Italia	86	318	4	00:02:29	38%	0 €
 Pisa, Italia	83	505	6	00:01:35	13%	0 €
 Genoa, Liguria, Italia	82	240	3	00:02:29	12%	0 €
 Caldana, Italia	70	284	4	00:03:19	27%	0 €
 Como, Italia	67	274	4	00:02:31	30%	0 €
 Nova Milanese, Italia	63	163	3	00:01:15	46%	0 €
 Toronto, Ontario, Canada	63	165	3	00:01:56	51%	0 €
 Lainate, Italia	60	256	4	00:02:52	30%	0 €
 Novara, Italia	59	301	5	00:04:47	32%	0 €
 London, England, Regno Unito	53	225	4	00:02:01	40%	0 €
 Sondrio, Italia	51	144	3	00:00:59	37%	0 €
 Trieste, Italia	51	176	4	00:02:13	39%	0 €
 Florence, Italia	48	231	5	00:02:49	35%	0 €
Altri	1.919	6.798	4	00:02:02	45%	0 €

Tipo di dispositivo

Tipo di dispositivo	Visite	Azioni nel sito	Azioni per visita	Tempo medio sul sito	% rimbalzi	Ricavo
 Desktop	6.189	23.636	4	00:02:35	40%	0 €
 Smartphone	1.967	5.725	3	00:02:02	50%	0 €
 Tablet	35	166	5	00:05:43	31%	0 €
Sconosciuto	8	23	3	00:00:55	38%	0 €
 Phablet	1	2	2	00:02:04	0%	0 €

Browser

Browser	Visite	Azioni nel sito	Azioni per visita	Tempo medio sul sito	% rimbalzi	Ricavo
 Chrome	4.162	16.598	4	00:02:47	34%	0 €
 Chrome Mobile	938	2.896	3	00:02:22	48%	0 €
 Mobile Safari	763	2.068	3	00:01:31	54%	0 €
 Microsoft Edge	742	2.962	4	00:03:25	34%	0 €
 Headless Chrome	596	651	1	00:00:04	96%	0 €
 Firefox	428	1.406	3	00:02:06	35%	0 €
 Safari	245	1.267	5	00:03:45	39%	0 €
 Samsung Browser	107	349	3	00:02:16	43%	0 €
 Chrome Mobile iOS	90	271	3	00:02:36	40%	0 €
Google Search App	65	173	3	00:02:18	51%	0 €
 Internet Explorer	20	765	38	00:03:04	0%	0 €
 Opera	8	26	3	00:01:35	38%	0 €
 Opera GX	8	47	6	00:05:42	25%	0 €
Sconosciuto	6	16	3	00:00:12	33%	0 €
 Chrome Webview	4	9	2	00:03:31	25%	0 €
 Firefox Mobile iOS	4	14	4	00:01:01	50%	0 €
 Firefox Mobile	3	7	2	00:00:21	67%	0 €
 Ecosia	2	2	1	00:00:00	100%	0 €
 Opera Mobile	2	3	2	00:00:31	50%	0 €
Facebook	1	1	1	00:00:00	100%	0 €
HeyTapBrowser	1	1	1	00:00:00	100%	0 €
 Huawei Browser Mobile	1	2	2	00:01:21	0%	0 €
Instagram App	1	2	2	00:00:08	0%	0 €
Altri	3	16	5	00:04:48	0%	0 €

Visite per ora locale

Ora locale - ora (inizio della visita)	Visite	Azioni nel sito	Azioni per visita	Tempo medio sul sito	% rimbalzi	Tasso di conversione
00	85	352	4	00:03:03	38%	0%
01	36	134	4	00:03:55	42%	0%
02	26	76	3	00:03:15	58%	0%
03	13	21	2	00:01:08	62%	0%
04	13	32	3	00:01:25	54%	0%
05	21	66	3	00:01:57	52%	0%
06	43	128	3	00:01:31	56%	0%
07	140	325	2	00:01:25	57%	0%
08	376	1.344	4	00:02:55	45%	0%
09	667	2.400	4	00:03:00	38%	0%
10	765	2.981	4	00:03:03	40%	0%
11	763	3.172	4	00:03:15	41%	0%
12	636	1.970	3	00:02:02	43%	0%
13	461	1.801	4	00:02:50	40%	0%
14	633	2.333	4	00:02:21	38%	0%
15	692	2.365	3	00:02:43	42%	0%
16	704	2.510	4	00:02:13	39%	0%
17	560	1.854	3	00:01:53	41%	0%
18	399	1.503	4	00:02:03	44%	0%
19	349	977	3	00:01:37	56%	0%
20	278	830	3	00:01:34	51%	0%
21	217	816	4	00:01:49	48%	0%
22	196	1.062	5	00:02:16	47%	0%
23	127	500	4	00:01:36	43%	0%

Visite per giorno della settimana

Giorno della settimana	Visite	Azioni nel sito	Azioni per visita	Tempo medio sul sito	% rimbalzi	Tasso di conversione
lunedì	1.448	5.812	4	00:02:56	38%	0%
martedì	1.476	5.334	4	00:02:25	36%	0%
mercoledì	1.906	5.825	3	00:01:55	53%	0%
giovedì	1.344	5.009	4	00:02:35	38%	0%
venerdì	1.154	4.345	4	00:02:50	42%	0%
sabato	453	1.651	4	00:02:31	45%	0%
domenica	419	1.576	4	00:02:00	47%	0%

URL delle pagine

URL pagina	Visualizzazioni pagina	Visualizzazioni uniche	Tempo medio sulla pagina	% rimbalzi	% uscite
/	4.873	3.483	00:00:48	24%	52%
/gli-iscritti-allalbo/	1.100	832	00:00:55	42%	51%
/offerte/	2.321	785	00:00:26	38%	60%
/iscrizione-esame-di-stato/	777	525	00:01:02	41%	68%
/user/ - Altri	665	520	00:00:41	65%	45%
/login/	636	422	00:00:56	22%	32%
/presentazione-delle-domande/	523	273	00:00:52	45%	48%
/presentazione-domande-esame-di-stato-2024-scadenza-25-	603	266	00:02:36	49%	77%
/istituti-tecnici-superiori/	368	242	00:01:53	64%	93%
/temi-desame-dabilitazione/	311	165	00:01:33	39%	85%
/attivita-tecnica-subordinata/	292	155	00:01:36	53%	65%
/voltura-2-0-telematica-nuovo-software-per-volture-cata	189	148	00:00:28	47%	100%
/offerta-lavoro/studio-spach-milano-e-provincia-155-cer	198	147	00:01:34	20%	22%
/iscrizione-registro-praticanti/	188	136	00:00:50	51%	48%
/gli-iscritti-allalbo/ - Altri	151	134	00:00:13	44%	91%
/la-segreteria/	159	128	00:01:13	68%	71%
/nuova-modalita-di-prenotazione-degli-appuntamenti-per-	129	114	00:00:52	64%	100%
/offerta-lavoro/unitalia-srl-milano-155-unitalia-srl-ce	112	104	00:00:37	20%	13%
/iscrizione-registro-praticanti/modulistica-praticantat	138	102	00:00:57	45%	56%
/come-isciversi/	132	97	00:00:57	55%	35%
/offerta-lavoro/dcmetros-milano-155-ricerca-collaborato	124	96	00:01:00	50%	16%
/offerta-lavoro/geometra-pietro-cazzulani-milano-154-ge	109	95	00:00:21	0%	9%
/offerta-lavoro/milano-ovest-155-geometra/	104	92	00:00:34	50%	8%
Altri	9.809	7.371	00:00:42	61%	43%

Pagine di entrata

URL pagina di entrata	Entrate	Rimbalzi	% rimbalzi
/	3.233	788	24%
/gli-iscritti-allalbo/	593	251	42%
/offerte/	369	142	38%
/iscrizione-esame-di-stato/	195	79	41%
/user/ - Altri	144	93	65%
/login/	18	4	22%
/presentazione-delle-domande/	53	24	45%
/presentazione-domande-esame-di-stato-2024-scadenza-25-	77	38	49%
/istituti-tecnici-superiori/	223	142	64%
/temi-desame-dabilitazione/	127	50	39%
/attivita-tecnica-subordinata/	89	47	53%
/voltura-2-0-telematica-nuovo-software-per-volture-cata	148	70	47%
/offerta-lavoro/studio-spach-milano-e-provincia-155-cer	5	1	20%
/iscrizione-registro-praticanti/	79	40	51%
/gli-iscritti-allalbo/ - Altri	9	4	44%
/la-segreteria/	50	34	68%
/nuova-modalita-di-prenotazione-degli-appuntamenti-per-	114	73	64%
/offerta-lavoro/unitalia-srl-milano-155-unitalia-srl-ce	5	1	20%
/iscrizione-registro-praticanti/modulistica-praticantat	44	20	45%
/come-isciversi/	40	22	55%
/offerta-lavoro/dcmetros-milano-155-ricerca-collaborato	4	2	50%
/offerta-lavoro/geometra-pietro-cazzulani-milano-154-ge	3	0	0%
/offerta-lavoro/milano-ovest-155-geometra/	2	1	50%
Altri	2.547	1.556	61%

Titoli delle pagine di entrata

Titolo pagina di entrata	Entrate	Rimbalzi	% rimbalzi
Collegio Geometri e Geometri Laureati della Provincia d	3.228	793	25%
Altri	470	411	87%
Gli iscritti all'albo - Collegio Geometri e Geometr	613	264	43%
Offerte - Collegio Geometri e Geometri Laureati della	370	142	38%
Iscrizione esame di stato - Collegio Geometri e Geome	191	79	41%
Login - Collegio Geometri e Geometri Laureati della P	18	4	22%
PRESENTAZIONE DELLE DOMANDE - Collegio Geometri e Geo	53	24	45%
Presentazione domande Esame di Stato 2024 scadenza 25 l	70	38	54%
Istituti Tecnici Superiori - Collegio Geometri e Geom	220	142	65%
Raccolta prove esame abilitazione - Collegio Geometri	124	50	40%
Riconoscimento Attività Tecnica Subordinata - Colleg	88	47	53%
Voltura 2.0 - Telematica nuovo software per vulture c	147	70	48%
Cerco Geometra per collaborazione esterna continuativa	5	1	20%
Il Registro Praticanti - Collegio Geometri e Geometri	79	40	51%
I Nostri Uffici - Collegio Geometri e Geometri Laurea	50	34	68%
Nuova modalità di prenotazione appuntamenti servizi ca	113	73	65%
Geometra libero professionista - Collegio Geometri e	3	0	0%
Geometra - Collegio Geometri e Geometri Laureati dell	3	1	33%
UNITALIA SRL cerca geometra URGENTE - Collegio Geomet	5	1	20%
Modulistica Praticantato - Collegio Geometri e Geomet	44	20	45%
Come Iscrivere - Collegio Geometri e Geometri Laurea	40	22	55%
ricerca collaboratore/collaboratrice full time - Coll	4	2	50%
Nuova edizione del prezzario per la determinazione dell	81	18	22%
Altri	2.106	1.206	57%

Pagine di uscita

URL pagina di uscita	Uscite	Visualizzazioni uniche	% uscite
/	1.828	3.483	52%
/gli-iscritti-allalbo/	424	832	51%
/offerte/	468	785	60%
/iscrizione-esame-di-stato/	357	525	68%
/user/ - Altri	236	520	45%
/login/	133	422	32%
/presentazione-delle-domande/	130	273	48%
/presentazione-domande-esame-di-stato-2024-scadenza-25-	205	266	77%
/istituti-tecnici-superiori/	225	242	93%
/temi-desame-dabilitazione/	141	165	85%
/attivita-tecnica-subordinata/	101	155	65%
/voltura-2-0-telematica-nuovo-software-per-volture-cata	148	148	100%
/offerta-lavoro/studio-spach-milano-e-provincia-155-cer	33	147	22%
/iscrizione-registro-praticanti/	65	136	48%
/gli-iscritti-allalbo/ - Altri	122	134	91%
/la-segreteria/	91	128	71%
/nuova-modalita-di-prenotazione-degli-appuntamenti-per-	114	114	100%
/offerta-lavoro/unitalia-srl-milano-155-unitalia-srl-ce	13	104	13%
/iscrizione-registro-praticanti/modulistica-praticantat	57	102	56%
/come-isciversi/	34	97	35%
/offerta-lavoro/dcmetros-milano-155-ricerca-collaborato	15	96	16%
/offerta-lavoro/geometra-pietro-cazzulani-milano-154-ge	9	95	9%
/offerta-lavoro/milano-ovest-155-geometra/	7	92	8%
Altri	3.142	7.321	43%

Parole Chiave di Ricerca sul Sito

Parola chiave	Ricerche	Pagine di risultati	% Esiti Ricerca
esame	22	1	45%
corsi	17	1	24%
ESAME	10	1	70%
albo	7	1	0%
formazione	6	2	50%
corso	5	1	40%
esame di stato	5	2	0%
iscritti	4	3	25%
contatti	3	1	33%
corsi di formazione	3	1	33%
deontologia	3	1	0%
pec	3	1	33%
webinar	3	1	67%
alloggiativa	2	1	0%
commissioni	2	2	0%
convenzioni	2	1	50%
CORSI	2	1	0%
corso 25 giugno 2024	2	1	50%
corso deontologia	2	1	100%
corso salva casa	2	2	50%
esame 2024	2	1	50%
esame di abilitazione	2	2	100%
esame di stato geometri	2	1	50%
Altri	203	230	22%

Parole Chiave di Ricerca senza risultati

Non c'è nessun dato in questo report.

Download

URL Download	Download Unici	Download
geometri.mi.it/ - Altri	397	505
geometri.mi.it/wp-content/uploads/2021/07/Modello-Curri	86	133
geometri.mi.it/wp-content/uploads/2022/04/elenco-docume	60	69
geometri.mi.it/wp-content/uploads/2021/07/MODALITA-PAGA	59	77
geometri.mi.it/wp-content/uploads/2020/05/665_5_2017020	58	70
geometri.mi.it/wp-content/uploads/2020/08/2019-prima-e-	55	85
geometri.mi.it/wp-content/uploads/2024/06/DOMANDA-ESAMI	53	65
geometri.mi.it/wp-content/uploads/2024/06/DOMANDA-ESAMI	47	55
geometri.mi.it/wp-content/uploads/2021/02/Voltura_20_Te	41	50
geometri.mi.it/wp-content/uploads/2021/06/reg1.pdf	41	43
geometri.mi.it/wp-content/uploads/2024/06/ALLEGATO-B-1.	41	50
geometri.mi.it/wp-content/uploads/2021/07/Validita-cert	39	46
geometri.mi.it/wp-content/uploads/2020/05/665_5_2017020	35	45
geometri.mi.it/wp-content/uploads/2020/09/Dichiarazione	34	41
geometri.mi.it/wp-content/uploads/2021/01/Modalità-amm	34	45
geometri.mi.it/wp-content/uploads/2023/03/AGE.AGEUPTMI.	33	35
geometri.mi.it/wp-content/uploads/2021/01/modulo-per-ge	29	40
geometri.mi.it/wp-content/uploads/2020/07/dpcm-5-dicemb	27	29
geometri.mi.it/wp-content/uploads/2022/07/Prot-8432-Cir	27	29
geometri.mi.it/wp-content/uploads/2020/07/prove-esame-2	26	29
geometri.mi.it/wp-content/uploads/2023/12/DOMANDA-ISCRI	26	33
geometri.mi.it/wp-content/uploads/2024/03/2024-03-08_Co	26	26
geometri.mi.it/wp-content/uploads/2023/10/Domanda-iscr	24	24

Altri	694	894
-------	-----	-----

Durata delle visite

Durata della visita	Visite
0-10	4.393
11-30	796
31-60	620
1-2 min	729
2-4 min	558
4-7 min	359
7-10 min	206
10-15 min	183
15-30 min	271
30+ min	114

Pagine per visita

Pagine per visita	Visite
1 pagina	3.495
2 pagine	1.655
3 pagine	940
4 pagine	473
5 pagine	369
6-7 pagine	447
8-10 pagine	326
11-14 pagine	202
15-20 pagine	135
21+ pagine	158

Visite per numero di visite

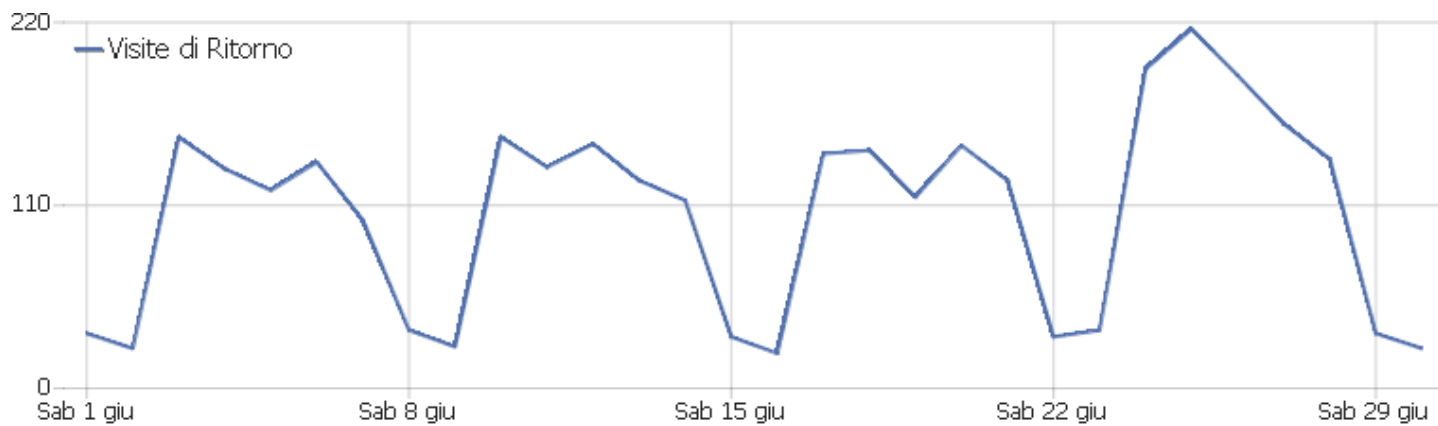
Visite per numero di visite	Visite	% Visite
1 visita	5.037	61%
2 visite	715	9%
3 visite	320	4%
4 visite	219	3%
5 visite	171	2%
6 visite	130	2%
7 visite	110	1%
8 visite	93	1%
9-14 visite	388	5%
15-25 visite	338	4%
26-50 visite	352	4%

51-100 visite	221	3%
101-200 visite	66	1%
201+ visite	40	0%

Visite per giorni dall'ultima visita

Giorni trascorsi dall'ultima visita	Visite
Nuove visite	5.037
0 giorni	1.083
1 giorno	261
2 giorni	181
3 giorni	109
4 giorni	88
5 giorni	74
6 giorni	87
7 giorni	43
8-14 giorni	209
15-30 giorni	202
31-60 giorni	112
61-120 giorni	75
121-364 giorni	32
365+ giorni	0

Visite di Ritorno



Nome	Valore
Nuovi visitatori unici	5.037
Nuovi Utenti	0
Nuove Visite	5.037
Azioni per Nuove Visite	15.242
Max_actions_new	140
Percentuale di Rimbalzi per le Nuove Visite	50%
Media Azioni per una Nuova Visita	3
Media Durata di una Nuova Visita (in sec.)	00:01:53
Visitatori unici di ritorno	1.193
Utenti di Ritorno	0
Visite di Ritorno	3.163
Azioni eseguite dalle Visite di Ritorno	14.310
Numero massimo di azioni in una visita di ritorno	98
Percentuale dei rimbalzi per le Visite di Ritorno	31%
Media. Azioni per Visite di Ritorno	5
Media. Durata delle Visite di Ritorno (in sec)	00:03:23